

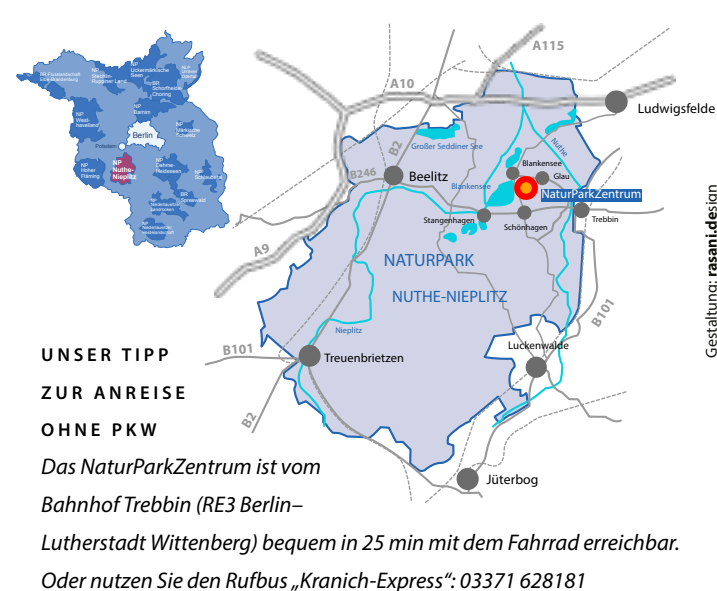

# Unsere Angebote

- Führungen „Glauer Felder“ oder „Wildgehege Glauer Tal“
- BeWandert – Unterwegs mit den Natur- und Kulturführern
- Fackelwanderungen
- Kremser- und Schlittenfahrten ins „Wildgehege Glauer Tal“
- Umweltpädagogische Angebote für alle Altersgruppen
- Vermietung Grillhütte & Seminarraum
- Kindergeburtstage & Familienfeiern
- Kurse und Seminare zu Nachhaltigkeit, Natur und Artenvielfalt

Egal zu welchem Anlass – gerne organisieren wir für Sie ein individuelles Programm. Wir beraten Sie gerne!

## Vielseitiger Freizeitspaß

Vogelbeobachtung, Wanderungen zur Brunft, Seifenworkshops, Feste und Märkte – die Veranstaltungen der Naturpark-Region finden Sie in unserem Naturpark-Kalender unter [www.naturpark-nuthe-nieplitz.de/veranstaltungen](http://www.naturpark-nuthe-nieplitz.de/veranstaltungen)



## UNSER TIPP ZUR ANREISE OHNE PKW

Das NaturParkZentrum ist vom  
Bahnhof Trebbin (RE3 Berlin–  
Lutherstadt Wittenberg) bequem in 25 min mit dem Fahrrad erreichbar.  
Oder nutzen Sie den Rufbus „Kranich-Express“: 03371 628181



Das NaturPark-  
Zentrum und die  
Erlebnisausstellung  
„Glauer Felder“ sind  
barrierefrei.


## Unsere Öffnungszeiten

Montag – Sonntag:  
saisonale Öffnungszeiten siehe QR-Code

## NaturParkZentrum am „Wildgehege Glauer Tal“

Glauer Tal 1 | 14959 Trebbin OT Blankensee  
Tel. 033731 700462

[mail@besucherzentrum-glau.de](mailto:mail@besucherzentrum-glau.de)  
[www.naturpark-nuthe-nieplitz.de](http://www.naturpark-nuthe-nieplitz.de)  
[f naturparknuthe-nieplitz](https://www.facebook.com/naturparknuthe-nieplitz)



www.eler.brandenburg.de



Nationale  
Naturlandschaften



Landschafts-Förderverein  
Nuthe-Nieplitz-Niederung e.V.  
Zauchwitzer Straße 51 | 14552 Michendorf OT Stücken  
Tel. 033204 42342 | Fax 033204 41866  
[www.lfv-nnn.de](http://www.lfv-nnn.de) | [www.naturpark-nuthe-nieplitz.de](http://www.naturpark-nuthe-nieplitz.de)

Der Naturpark Nuthe-Nieplitz ist eine von über 100  
Nationalen Naturlandschaften, zu denen die  
deutschen Nationalparks, Biosphärenreservate,  
zertifizierten Wildnisgebiete und Naturparks zählen.  
Gemeinsam stehen die Gebiete für qualitativ hoch-  
wertigen Naturtourismus, wertvolle  
Kulturlandschaften und einzigartige Naturerlebnisse:  
[www.nationale-naturlandschaften.de](http://www.nationale-naturlandschaften.de).

IHR TOR ZUM NATURPARK NUTHE-NIEPLITZ

# NaturParkZentrum am Wildgehege Glauer Tal

NATUR-SCHAU-SPIEL.COM  
BRANDENBURGS BESUCHERZENTREN

Naturpark  
Nuthe-Nieplitz



Gestaltung: rasan!design





# NaturParkZentrum am Wildgehege Glauer Tal

## *Das NaturParkZentrum – Ihr Tor zum Naturpark Nuthe-Nieplitz*

Das NaturParkZentrum ist der Startpunkt für Ihre Entdeckungsreise in den Naturpark. Neben umfassendem Informationsmaterial zur Region finden Sie hier auch kompetente Ansprechpartner\*innen, die Ihnen gerne wertvolle Tipps für Ihren Ausflug geben.

### „Glauer Felder“ – Die Erlebnisausstellung im NaturParkZentrum

Im Außenbereich des NaturParkZentrums laden die „Glauer Felder“ mit ihren Erlebnisstationen zum Entdecken, Erkunden und Erleben des Naturparks ein. Die acht Felder stellen Ihnen die charakteristischen Landschaftsformen und Pflanzen des Naturparks mit ihren tierischen Bewohnern vor. Betreten, Anfassen und Ausprobieren sind ausdrücklich erwünscht!



## Naturerlebnis Glauer Felder



Staudenflur



Streuobstwiese



Weide



Blütenwiese



Binnendüne



Ackerfläche



Gewässer



Wald



Regionalladen



Wildgehege Glauer Tal



Weg zum  
Wildgehege

### Das „Wildgehege Glauer Tal“ – Ein Naturerlebnis der besonderen Art

Rot-, Dam- und Muffelwild spielen im Wildgehege die Hauptrolle in einem Naturschauspiel, das die weit mehr als 160 Bewohner selbst großräumig inszenieren. Das Wildgehege und seine Bewohner sind für Besucher auf mehreren Wanderpfaden von 1 bis 4 km Länge hautnah erlebbar. Infotafeln am Wegesrand und kundige Mitarbeiter\*innen bieten bei Führungen und weiteren Erlebnisangeboten Einblicke in die besondere Tier- und Pflanzenwelt. Der ehemalige Kommandoturm mit kostenfreiem Fernrohr bietet neben einem herrlichen Ausblick über das Wildgehege auch Informationen zum Naturpark Nuthe-Nieplitz.

### Schaufenster Naturpark – Regionale und saisonale Produkte

Eine Auswahl regionaler Produkte finden Sie im Innenbereich des NaturParkZentrums. Im Angebot sind Spezialitäten wie Honig, Apfelsaft aus eigener Herstellung von unserer Streuobstwiese, handgemachte Seifen, Wildfleisch und vieles mehr.

### Kräutergarten

Der Kräutergarten zeigt auf mehreren Beeten Pflanzen mit gleichen Ansprüchen an ihren Standort. Staunen Sie über Blüten, Düfte und das Zusammenleben der verschiedensten Kräuter.

